



TOTAL

IBIZA (BDI no final)

R\$

9.083.011,96

PLANILHA DE
Obra
Local

CORREÇÃO

ÍTEM	QTDE	AVAL QTDE	VALOR	TOTAL	AVAL PR.	DESCONTO	
4							
4.1	492,00	OK	116,26	R\$ 57.199,92	OK	2,07%	
4.2	368,00	OK	169,49	R\$ 62.372,32	OK	3,79%	
4.3	275,00	OK	186,57	R\$ 51.306,75	OK	2,30%	
4.4	1,00	OK	933,45	R\$ 933,45	OK	2,75%	
4.5	2,00	OK	608,03	R\$ 1.216,06	OK	2,22%	
					OK		
4.6	78,00	OK	1.280,00	R\$ 99.840,00	OK	0,15%	
					OK		
4.7	275,00	OK	0,69	R\$ 189,75	OK	17,86%	
4.8	220,00	OK	4,07	R\$ 895,40	OK	11,71%	
					OK		
4.9	5,00	OK	605,15	R\$ 3.025,75	OK	3,36%	
4.10	10,00	OK	80,28	R\$ 802,80	OK	80,94%	
5							
5.1	94,00	OK	5,59	R\$ 525,46	OK	7,45%	
5.2	94,00	OK	19,35	R\$ 1.818,90	OK	17,73%	
5.3	474,00	OK	1,82	R\$ 862,68	OK	9,90%	



TOTAL

R\$ 9.083.011,96
CORREÇÃO

IBIZA (BDI no final)

PLANEJAMENTO
HA DE
Obra
Local

ÍTEM	QTDE	AVAL QTDE	VALOR	TOTAL	AVAL PR.	DESCONTO	
5.4	474,00	OK	4,17	R\$ 1.976,58	OK	9,54%	
5.5	2.076,80	OK	29,00	R\$ 60.227,20	OK	0,92%	
5.6	2.076,80	OK	3,00	R\$ 6.230,40	OK	0,00%	
5.7	7,00	OK	927,81	R\$ 6.494,67	OK	7,02%	
5.8	1,00	OK	875,28	R\$ 875,28	OK	0,65%	
5.9	40,00	OK	272,76	R\$ 10.910,40	OK	2,05%	
5.10	1,00	OK	1.128,10	R\$ 1.128,10	OK	2,24%	
5.11	281,00	OK	258,49	R\$ 72.635,69	OK	5,72%	
5.12	1,00	OK	578,00	R\$ 578,00	OK	0,15%	
5.13	1,00	OK	94,56	R\$ 94,56	OK	5,47%	
6							
6.1	100,00	OK	770,00	R\$ 77.000,00	OK	0,04%	
6.2	1.760,00	OK	4,54	R\$ 7.990,40	OK	0,22%	
6.3	2.000,00	OK	4,50	R\$ 9.000,00	OK	1,53%	
6.4	32,00	OK	11,70	R\$ 374,40	OK	0,51%	
6.5	16,00	OK	10,50	R\$ 168,00	OK	3,58%	
6.6	390,00	OK	10,74	R\$ 4.188,60	OK	0,00%	
6.7	20,00	OK	300,00	R\$ 6.000,00	OK	0,00%	



TOTAL

R\$ 9.083.011,96
CORREÇÃO

IBIZA (BDI no final)

PLANEJAMENTO
HA DE
Obra
Local

ÍTEM	QTDE	AVAL QTDE	VALOR	TOTAL	AVAL PR.	DESCONTO	
6.8	3.900,00	OK	10,74	R\$ 41.886,00	OK	0,00%	
6.9	42,00	OK	119,85	R\$ 5.033,70	OK	0,00%	
6.10	1.950,00	OK	10,74	R\$ 20.943,00	OK	0,00%	
6.11	192,00	OK	88,00	R\$ 16.896,00	OK	0,00%	
6.12	9,00	OK	943,14	R\$ 8.488,26	OK	0,00%	
7							
7.1	3.647,00	OK	70,00	R\$ 255.290,00	OK	12,32%	
7.2	836,00	OK	90,00	R\$ 75.240,00	OK	13,70%	
7.3	1.202,00	OK	185,79	R\$ 223.319,58	OK	3,47%	
7.4	298,00	OK	223,62	R\$ 66.638,76	OK	2,74%	
7.5	1,00	OK	902,61	R\$ 902,61	OK	5,49%	
7.6	4,00	OK	1.838,39	R\$ 7.353,56	OK	4,64%	
7.7	9,00	OK	1.838,39	R\$ 16.545,51	OK	4,64%	
7.8	5,00	OK	1.830,39	R\$ 9.151,95	OK	5,05%	
7.9	4,00	OK	1.838,39	R\$ 7.353,56	OK	4,64%	
7.11	2,00	OK	902,65	R\$ 1.805,30	OK	5,48%	
7.12	60,00	OK	193,48	R\$ 11.608,80	OK	0,00%	
7.13	36,00	OK	196,73	R\$ 7.082,28	OK	0,00%	



TOTAL

9.083.011,96

R\$

CORREÇÃO

IBIZA (BDI no final)

PLANEJAMENTO
HA DE
Obra
Local

ÍTEM	QTDE	AVAL QTDE	VALOR	TOTAL	AVAL PR.	DESCONTO	
7.14	83,00	OK	228,82	R\$ 18.992,06	OK	0,00%	
7.15	10,00	OK	711,75	R\$ 7.117,50	OK	0,00%	
7.16	1,00	OK	1.333,87	R\$ 1.333,87	OK	5,16%	
7.17	1,00	OK	3.300,00	R\$ 3.300,00	OK	2,72%	
7.18	9,00	OK	230,26	R\$ 2.072,34	OK	6,63%	
7.19	1.932,00	OK	170,94	R\$ 330.256,08	OK	2,06%	
7.20	6,00	OK	1.632,16	R\$ 9.792,96	OK	18,91%	
8							
8.1	12.691,00	OK	1,10	R\$ 13.960,10	OK	14,73%	
8.2	1.904,00	OK	95,42	R\$ 181.679,68	OK	1,51%	
8.3	635,00	OK	95,85	R\$ 60.864,75	OK	0,99%	
9							
9.1	1,00	OK	153.734,53	R\$ 153.734,53	OK	0,00%	
9.2	1,00	OK	75.997,88	R\$ 75.997,88	OK	0,00%	
9.3	1,00	OK	18.845,54	R\$ 18.845,54	OK	0,00%	
9.4	1,00	OK	100.264,69	R\$ 100.264,69	OK	0,00%	
9.5	7,40	OK	695,91	R\$ 5.149,73	OK	0,00%	



TOTAL

R\$

9.083.011,96

CORREÇÃO

IBIZA (BDI no final)

PLANILHA DE
Obra
Local

ÍTEM	QTDE	AVAL QTDE	VALOR	TOTAL	AVAL PR.	DESCONTO	
9.6	1.788,00	OK	24,66	R\$ 44.092,08	OK	8,92%	
9.7	1.400,00	OK	11,80	R\$ 16.520,00	OK	12,54%	
10							
10.1	1,00	OK	33.454,76	R\$ 33.454,76	OK	0,00%	
10.2	1,00	OK	206.644,85	R\$ 206.644,85	OK	0,00%	
10.3	1,00	OK	207.391,97	R\$ 207.391,97	OK	0,00%	
11							
11.1	100,00	OK	31,89	R\$ 3.189,00	OK	9,92%	
11.2	10,50	OK	495,33	R\$ 5.200,97	OK	3,27%	
11.3	15.570,00	OK	1,10	R\$ 17.127,00	OK	14,73%	
11.4	329,00	OK	96,00	R\$ 31.584,00	OK	0,83%	
11.5	56.259,00	OK	8,95	R\$ 503.518,05	OK	28,86%	

TOTAL



TOTAL

R\$ 9.874.096,90
CORREÇÃO

PERFIL (BDI no final)

PERFIL
HA DE
Obra
Local

ÍTEM	QTDE	AVAL QTDE	VALOR	TOTAL	AVAL PR.	DESCONTO	
1							
1.1	2,00	N	6.922.585,46	R\$ 138.451,71	N	9,44%	
1.2	12,00	OK	306,85	R\$ 3.682,20	OK	0,00%	
1.3	6,00	OK	306,85	R\$ 1.841,10	OK	0,00%	
1.4	140.800,00	OK	0,39	R\$ 54.912,00	OK	0,00%	
1.5	370,00	OK	6,45	R\$ 2.386,50	OK	0,00%	
1.6	1,00	OK	4.797,25	R\$ 4.797,25	OK	0,00%	
1.7	1,00	OK	1.253,04	R\$ 1.253,04	OK	0,00%	
1.8	30,00	OK	594,62	R\$ 17.838,60	OK	0,00%	
1.9	30,00	OK	744,02	R\$ 22.320,60	OK	0,00%	
1.10	1,00	OK	27.847,75	R\$ 27.847,75	OK	0,00%	
1.11	25,00	OK	182,14	R\$ 4.553,50	OK	0,00%	
1.12	25,00	OK	295,03	R\$ 7.375,75	OK	0,00%	
1.13	10,00	OK	75.386,96	R\$ 753.869,56	OK	9,44%	
2							
2.1	147.254,00	OK	0,32	R\$ 47.121,28	OK	0,00%	
2.2	323,00	OK	27,11	R\$ 8.756,53	OK	0,00%	
2.3	125,00	OK	38,72	R\$ 4.840,00	OK	0,00%	
2.4	29.450,80	OK	3,37	R\$ 99.249,20	OK	0,00%	



TOTAL
R\$ 9.874.096,90
 CORREÇÃO

PERFIL (BDI no final)

PLANILHA DE
 Obra
 Local

ITEM	QTDE	AVAL QTDE	VALOR	TOTAL	AVAL PR.	DESCONTO	
2.5	38.286,04	OK	4,34	R\$ 166.161,41	OK	0,00%	
2.6	279.555,00	OK	6,16	R\$ 1.722.058,80	OK	0,00%	
2.7	108.810,00	OK	3,61	R\$ 392.849,80	OK	34,71%	
2.8	164.761,00	OK	3,61	R\$ 594.856,41	OK	34,71%	
3							
3.1	56,00	OK	6,04	R\$ 338,24	OK	0,00%	
3.2	56,00	OK	23,52	R\$ 1.317,12	OK	0,00%	
3.3	1.985,00	OK	2,02	R\$ 4.009,70	OK	0,00%	
3.4	1.985,00	OK	4,61	R\$ 9.150,85	OK	0,00%	
3.5	5.929,00	OK	35,52	R\$ 210.598,08	OK	0,00%	
3.6	5.929,00	OK	3,00	R\$ 17.787,00	OK	0,00%	
3.7	208,20	OK	17,00	R\$ 3.539,40	OK	0,00%	
3.8	1.653,75	OK	0,84	R\$ 1.389,15	OK	0,00%	
3.9	1.323,00	OK	4,61	R\$ 6.099,03	OK	0,00%	



PLANILHA DE
Obra
Local

PERFIL (BDI no final)

TOTAL

R\$

9.874.096,90

CORREÇÃO

ÍTEM	QTDE	AVAL QTDE	VALOR	TOTAL	AVAL PR.	DESCONTO	
4							
4.1	492,00	OK	118,72	R\$ 58.408,17	OK	0,00%	
4.2	368,00	OK	176,17	R\$ 64.829,59	OK	0,00%	
4.3	275,00	OK	190,97	R\$ 52.516,03	OK	0,00%	
4.4	1,00	OK	959,86	R\$ 959,86	OK	0,00%	
4.5	2,00	OK	621,84	R\$ 1.243,67	OK	0,00%	
					OK		
4.6	78,00	OK	1.281,96	R\$ 99.993,17	OK	0,00%	
					OK		
4.7	275,00	OK	0,84	R\$ 231,00	OK	0,00%	
4.8	220,00	OK	4,61	R\$ 1.014,20	OK	0,00%	
					OK		
4.9	5,00	OK	626,19	R\$ 3.130,96	OK	0,00%	
4.10	10,00	OK	421,25	R\$ 4.212,46	OK	0,00%	
5							
5.1	94,00	OK	6,04	R\$ 567,76	OK	0,00%	
5.2	94,00	OK	23,52	R\$ 2.210,88	OK	0,00%	
5.3	474,00	OK	2,02	R\$ 957,48	OK	0,00%	



TOTAL

R\$

9.874.096,90

CORREÇÃO

PERFIL (BDI no final)

PLANILHA DE
Obra
Local

ÍTEM	QTDE	AVAL QTDE	VALOR	TOTAL	AVAL PR.	DESCONTO	
5.4	474,00	OK	4,61	R\$ 2.185,14	OK	0,00%	
5.5	2.076,80	OK	29,27	R\$ 60.787,94	OK	0,00%	
5.6	2.076,80	OK	3,00	R\$ 6.230,40	OK	0,00%	
5.7	7,00	OK	997,85	R\$ 6.984,92	OK	0,00%	
5.8	1,00	OK	881,00	R\$ 881,00	OK	0,00%	
5.9	40,00	OK	278,48	R\$ 11.139,20	OK	0,00%	
5.10	1,00	OK	1.153,92	R\$ 1.153,92	OK	0,00%	
5.11	281,00	OK	274,18	R\$ 77.043,46	OK	0,00%	
5.12	1,00	OK	578,86	R\$ 578,86	OK	0,00%	
5.13	1,00	OK	100,04	R\$ 100,04	OK	0,00%	
6							
6.1	100,00	OK	770,30	R\$ 77.030,00	OK	0,00%	
6.2	1.760,00	OK	4,55	R\$ 8.008,00	OK	0,00%	
6.3	2.000,00	OK	4,57	R\$ 9.140,00	OK	0,00%	
6.4	32,00	OK	11,76	R\$ 376,32	OK	0,00%	
6.5	16,00	OK	10,89	R\$ 174,24	OK	0,00%	
6.6	390,00	OK	10,74	R\$ 4.188,60	OK	0,00%	
6.7	20,00	OK	300,00	R\$ 6.000,00	OK	0,00%	



PERFIL
HA DE
Obra
Local

PERFIL (BDI no final)

TOTAL

R\$

9.874.096,90

CORREÇÃO

ÍTEM	QTDE	AVAL QTDE	VALOR	TOTAL	AVAL PR.	DESCONTO	
6.8	3.900,00	OK	10,74	R\$ 41.886,00	OK	0,00%	
6.9	42,00	OK	119,85	R\$ 5.033,70	OK	0,00%	
6.10	1.950,00	OK	10,74	R\$ 20.943,00	OK	0,00%	
6.11	192,00	OK	88,00	R\$ 16.896,00	OK	0,00%	
6.12	9,00	OK	943,14	R\$ 8.488,26	OK	0,00%	
7							
7.1	3.647,00	OK	79,84	R\$ 291.176,48	OK	0,00%	
7.2	836,00	OK	104,29	R\$ 87.186,44	OK	0,00%	
7.3	1.202,00	OK	184,79	R\$ 222.121,63	OK	3,99%	
7.4	298,00	OK	229,92	R\$ 68.515,06	OK	0,00%	
7.5	1,00	OK	955,03	R\$ 955,03	OK	0,00%	
7.6	4,00	OK	1.927,82	R\$ 7.711,28	OK	0,00%	
7.7	9,00	OK	1.927,82	R\$ 17.350,39	OK	0,00%	
7.8	5,00	OK	1.927,82	R\$ 9.639,10	OK	0,00%	
7.9	4,00	OK	1.927,82	R\$ 7.711,28	OK	0,00%	
7.11	2,00	OK	955,03	R\$ 1.910,06	OK	0,00%	
7.12	60,00	OK	193,48	R\$ 11.608,80	OK	0,00%	
7.13	36,00	OK	196,73	R\$ 7.082,28	OK	0,00%	



TOTAL

R\$ 9.874.096,90
CORREÇÃO

PERFIL (BDI no final)

PERFIL
HA DE
Obra
Local

ITEM	QTDE	AVAL QTDE	VALOR	TOTAL	AVAL PR.	DESCONTO	
7.14	83,00	OK	228,82	R\$ 18.992,06	OK	0,00%	
7.15	10,00	OK	711,75	R\$ 7.117,50	OK	0,00%	
7.16	1,00	OK	1.406,38	R\$ 1.406,38	OK	0,00%	
7.17	1,00	OK	3.392,17	R\$ 3.392,17	OK	0,00%	
7.18	9,00	OK	243,60	R\$ 2.192,36	OK	1,22%	
7.19	1.932,00	OK	174,53	R\$ 337.191,96	OK	0,00%	
7.20	6,00	OK	2.012,73	R\$ 12.076,37	OK	0,00%	
8							
8.1	12.691,00	OK	1,29	R\$ 16.371,39	OK	0,00%	
8.2	1.904,00	OK	96,89	R\$ 184.473,24	OK	0,00%	
8.3	635,00	OK	96,80	R\$ 61.470,63	OK	0,00%	
9							
9.1	1,00	OK	153.734,53	R\$ 153.734,53	OK	0,00%	
9.2	1,00	OK	75.997,88	R\$ 75.997,88	OK	0,00%	
9.3	1,00	OK	18.845,54	R\$ 18.845,54	OK	0,00%	
9.4	1,00	OK	100.264,69	R\$ 100.264,69	OK	0,00%	
9.5	7,40	OK	695,91	R\$ 5.149,73	OK	0,00%	



TOTAL

R\$ 9.874.096,90
CORREÇÃO

PERFIL (BDI no final)

PLANILHA DE
Obra
Local

ÍTEM	QTDE	AVAL QTDE	VALOR	TOTAL	AVAL PR.	DESCONTO	
9.6	1.788,00	OK	27,08	R\$ 48.410,32	OK	0,00%	
9.7	1.400,00	OK	13,49	R\$ 18.888,47	OK	0,00%	
10							
10.1	1,00	OK	33.454,76	R\$ 33.454,76	OK	0,00%	
10.2	1,00	OK	206.644,85	R\$ 206.644,85	OK	0,00%	
10.3	1,00	OK	207.391,97	R\$ 207.391,97	OK	0,00%	
11							
11.1	100,00	OK	35,40	R\$ 3.540,00	OK	0,00%	
11.2	10,50	OK	512,06	R\$ 5.376,63	OK	0,00%	
11.3	15.570,00	OK	1,29	R\$ 20.085,30	OK	0,00%	
11.4	329,00	OK	96,80	R\$ 31.848,56	OK	0,00%	
11.5	56.259,00	OK	9,26	R\$ 520.845,82	OK	26,41%	

TOTAL



TOTAL

R\$ 7.500.045,94
CORREÇÃO

RG (BDI no final)

R\$

PLANEJAMENTO
HA DE
Obra
Local

ITEM	QTDE	AVAL QTDE	VALOR	TOTAL	AVAL PR.	DESCONTO	
1							
1.1	2%	OK	5.516.406,26	R\$ 110.328,13	OK	27,83%	
1.2	12,00	OK	306,85	R\$ 3.682,20	OK	0,00%	
1.3	6,00	OK	306,85	R\$ 1.841,10	OK	0,00%	
1.4	140.800,00	OK	0,39	R\$ 54.912,00	OK	0,00%	
1.5	370,00	OK	6,45	R\$ 2.386,50	OK	0,00%	
1.6	1,00	OK	4.797,25	R\$ 4.797,25	OK	0,00%	
1.7	1,00	OK	1.253,04	R\$ 1.253,04	OK	0,00%	
1.8	30,00	OK	594,62	R\$ 17.838,60	OK	0,00%	
1.9	30,00	OK	744,02	R\$ 22.320,60	OK	0,00%	
1.10	1,00	OK	27.847,75	R\$ 27.847,75	OK	0,00%	
1.11	25,00	OK	182,14	R\$ 4.553,50	OK	0,00%	
1.12	25,00	OK	295,03	R\$ 7.375,75	OK	0,00%	
1.13	10,00	OK	57.909,15	R\$ 579.091,51	OK	30,43%	
2							
2.1	147.254,00	OK	0,32	R\$ 47.121,28	OK	0,00%	
2.2	323,00	OK	27,11	R\$ 8.756,53	OK	0,00%	
2.3	125,00	OK	38,72	R\$ 4.840,00	OK	0,00%	
2.4	29.450,80	OK	3,37	R\$ 99.249,20	OK	0,00%	



TOTAL

R\$ 7.500.045,94

RG (BDI no final)

PLANILHA DE
Obra
Local

ÍTEM	QTDE	AVAL QTDE	VALOR	TOTAL	AVAL PR.	DESCONTO	CORREÇÃO
2.5	38.286,04	OK	2,50	R\$ 95.715,10	OK	42,40%	
2.6	279.555,00	OK	3,22	R\$ 900.167,10	OK	47,73%	
2.7	108.810,00	OK	2,50	R\$ 272.025,00	OK	54,79%	
2.8	164.761,00	OK	2,50	R\$ 411.902,50	OK	54,79%	
3							
3.1	56,00	OK	6,04	R\$ 338,24	OK	0,00%	
3.2	56,00	OK	23,52	R\$ 1.317,12	OK	0,00%	
3.3	1.985,00	OK	2,02	R\$ 4.009,70	OK	0,00%	
3.4	1.985,00	OK	4,61	R\$ 9.150,85	OK	0,00%	
3.5	5.929,00	OK	35,00	R\$ 207.515,00	OK	1,45%	
3.6	5.929,00	OK	3,00	R\$ 17.787,00	OK	0,00%	
3.7	208,20	OK	17,00	R\$ 3.539,40	OK	0,00%	
3.8	1.653,75	OK	0,84	R\$ 1.389,15	OK	0,00%	
3.9	1.323,00	OK	4,61	R\$ 6.099,03	OK	0,00%	



PLANILHA DE
Obra
Local

RG (BDI no final)

TOTAL

R\$

7.500.045,94

ÍTEM	QTDE	AVAL QTDE	VALOR	TOTAL	AVAL PR.	DESCONTO	CORREÇÃO
4							
4.1	492,00	OK	118,71	R\$ 58.405,32	OK	0,00%	
4.2	368,00	OK	176,16	R\$ 64.826,88	OK	0,00%	
4.3	275,00	OK	190,96	R\$ 52.514,00	OK	0,00%	
4.4	1,00	OK	925,67	R\$ 925,67	OK	3,56%	
4.5	2,00	OK	621,83	R\$ 1.243,66	OK	0,00%	
					OK		
4.6	78,00	OK	1.281,96	R\$ 99.992,88	OK	0,00%	
					OK		
4.7	275,00	OK	0,84	R\$ 231,00	OK	0,00%	
4.8	220,00	OK	4,61	R\$ 1.014,20	OK	0,00%	
					OK		
4.9	5,00	OK	626,19	R\$ 3.130,95	OK	0,00%	
4.10	10,00	OK	330,18	R\$ 3.301,80	OK	21,62%	
5							
5.1	94,00	OK	6,04	R\$ 567,76	OK	0,00%	
5.2	94,00	OK	23,52	R\$ 2.210,88	OK	0,00%	
5.3	474,00	OK	2,02	R\$ 957,48	OK	0,00%	



PLANILHA DE
Obra
Local

RG (BDI no final)

TOTAL

R\$

7.500.045,94

ÍTEM	QTDE	AVAL QTDE	VALOR	TOTAL	AVAL PR.	DESCONTO	CORREÇÃO
5.4	474,00	OK	4,61	R\$ 2.185,14	OK	0,00%	
5.5	2.076,80	OK	28,00	R\$ 58.150,40	OK	4,34%	
5.6	2.076,80	OK	3,00	R\$ 6.230,40	OK	0,00%	
5.7	7,00	OK	997,85	R\$ 6.984,92	OK	0,00%	
5.8	1,00	OK	881,00	R\$ 881,00	OK	0,00%	
5.9	40,00	OK	278,48	R\$ 11.139,20	OK	0,00%	
5.10	1,00	OK	1.153,92	R\$ 1.153,92	OK	0,00%	
5.11	281,00	OK	274,16	R\$ 77.038,96	OK	0,01%	
5.12	1,00	OK	578,86	R\$ 578,86	OK	0,00%	
5.13	1,00	OK	100,04	R\$ 100,04	OK	0,00%	
6							
6.1	100,00	OK	770,30	R\$ 77.030,00	OK	0,00%	
6.2	1.760,00	OK	4,55	R\$ 8.008,00	OK	0,00%	
6.3	2.000,00	OK	4,57	R\$ 9.140,00	OK	0,00%	
6.4	32,00	OK	11,76	R\$ 376,32	OK	0,00%	
6.5	16,00	OK	10,89	R\$ 174,24	OK	0,00%	
6.6	390,00	OK	10,74	R\$ 4.188,60	OK	0,00%	
6.7	20,00	OK	300,00	R\$ 6.000,00	OK	0,00%	



PLANILHA DE
Obra
Local

RG (BDI no final)

TOTAL

R\$

7.500.045,94

ÍTEM	QTDE	AVAL QTDE	VALOR	TOTAL	AVAL PR.	DESCONTO	CORREÇÃO
6.8	3.900,00	OK	10,74	R\$ 41.886,00	OK	0,00%	
6.9	42,00	OK	119,85	R\$ 5.033,70	OK	0,00%	
6.10	1.950,00	OK	10,74	R\$ 20.943,00	OK	0,00%	
6.11	192,00	OK	88,00	R\$ 16.896,00	OK	0,00%	
6.12	9,00	OK	943,14	R\$ 8.488,26	OK	0,00%	
7							
7.1	3.647,00	OK	79,84	R\$ 291.176,48	OK	0,00%	
7.2	836,00	OK	104,29	R\$ 87.186,44	OK	0,00%	
7.3	1.202,00	OK	192,46	R\$ 231.336,92	OK	0,00%	
7.4	298,00	OK	229,92	R\$ 68.515,06	OK	0,00%	
7.5	1,00	OK	955,01	R\$ 955,01	OK	0,00%	
7.6	4,00	OK	1.927,82	R\$ 7.711,28	OK	0,00%	
7.7	9,00	OK	1.927,82	R\$ 17.350,38	OK	0,00%	
7.8	5,00	OK	1.927,82	R\$ 9.639,10	OK	0,00%	
7.9	4,00	OK	1.927,82	R\$ 7.711,28	OK	0,00%	
7.11	2,00	OK	955,01	R\$ 1.910,02	OK	0,00%	
7.12	60,00	OK	193,48	R\$ 11.608,80	OK	0,00%	
7.13	36,00	OK	196,73	R\$ 7.082,28	OK	0,00%	



TOTAL
R\$ 7.500.045,94
 CORREÇÃO

RG (BDI no final)

PLANEJAMENTO
 HA DE
 Obra
 Local

ÍTEM	QTDE	AVAL QTDE	VALOR	TOTAL	AVAL PR.	DESCONTO	
7.14	83,00	OK	228,82	R\$ 18.992,06	OK	0,00%	
7.15	10,00	OK	711,75	R\$ 7.117,50	OK	0,00%	
7.16	1,00	OK	1.406,38	R\$ 1.406,38	OK	0,00%	
7.17	1,00	OK	3.386,23	R\$ 3.386,23	OK	0,18%	
7.18	9,00	OK	243,60	R\$ 2.192,40	OK	1,22%	
7.19	1.932,00	OK	174,53	R\$ 337.191,96	OK	0,00%	
7.20	6,00	OK	1.918,23	R\$ 11.509,38	OK	4,70%	
8							
8.1	12.691,00	OK	1,29	R\$ 16.371,39	OK	0,00%	
8.2	1.904,00	OK	96,88	R\$ 184.459,52	OK	0,01%	
8.3	635,00	OK	96,80	R\$ 61.468,00	OK	0,00%	
9							
9.1	1,00	OK	153.734,53	R\$ 153.734,53	OK	0,00%	
9.2	1,00	OK	75.935,88	R\$ 75.935,88	OK	0,08%	
9.3	1,00	OK	18.845,54	R\$ 18.845,54	OK	0,00%	
9.4	1,00	OK	77.264,69	R\$ 77.264,69	OK	22,94%	
9.5	7,40	OK	695,91	R\$ 5.149,73	OK	0,00%	



PLANEJAMENTO
HA DE
Obra
Local

RG (BDI no final)

TOTAL

R\$

7.500.045,94

CORREÇÃO

ÍTEM	QTDE	AVAL QTDE	VALOR	TOTAL	AVAL PR.	DESCONTO	
9.6	1.788,00	OK	27,06	R\$ 48.383,28	OK	0,06%	
9.7	1.400,00	OK	13,49	R\$ 18.886,00	OK	0,01%	
10							
10.1	1,00	OK	33.454,76	R\$ 33.454,76	OK	0,00%	
10.2	1,00	OK	206.644,85	R\$ 206.644,85	OK	0,00%	
10.3	1,00	OK	207.391,97	R\$ 207.391,97	OK	0,00%	
11							
11.1	100,00	OK	35,40	R\$ 3.540,00	OK	0,00%	
11.2	10,50	OK	512,06	R\$ 5.376,63	OK	0,00%	
11.3	15.570,00	OK	1,29	R\$ 20.085,30	OK	0,00%	
11.4	329,00	OK	96,80	R\$ 31.847,20	OK	0,00%	
11.5	56.259,00	OK	5,90	R\$ 331.928,10	OK	53,10%	

TOTAL



TOTAL

R\$ 10.398.558,17
CORREÇÃO

FUTURECOM (BDI no final)

R\$

PLANILHA DE
Obra
Local

ÍTEM	QTDE	AVAL QTDE	VALOR	TOTAL	AVAL PR.	DESCONTO	
1							
1.1	2%	OK	7.603.924,51	R\$ 152.078,49	OK	0,52%	
1.2	12,00	OK	306,85	R\$ 3.682,20	OK	0,00%	
1.3	6,00	OK	306,85	R\$ 1.841,10	OK	0,00%	
1.4	140.800,00	OK	0,38	R\$ 53.461,76	OK	2,64%	
1.5	370,00	OK	5,07	R\$ 1.874,89	OK	21,44%	
1.6	1,00	OK	3.747,40	R\$ 3.747,40	OK	21,88%	
1.7	1,00	OK	1.223,37	R\$ 1.223,37	OK	2,37%	
1.8	30,00	OK	548,59	R\$ 16.457,70	OK	7,74%	
1.9	30,00	OK	680,38	R\$ 20.411,40	OK	8,55%	
1.10	1,00	OK	26.945,00	R\$ 26.945,00	OK	3,24%	
1.11	25,00	OK	169,16	R\$ 4.229,00	OK	7,13%	
1.12	25,00	OK	281,08	R\$ 7.027,00	OK	4,73%	
1.13	10,00	OK	80.708,20	R\$ 807.081,99	OK	3,04%	
2							
2.1	147.254,00	OK	0,31	R\$ 45.648,74	OK	3,13%	
2.2	323,00	OK	24,07	R\$ 7.775,96	OK	11,20%	
2.3	125,00	OK	34,37	R\$ 4.296,63	OK	11,23%	
2.4	29.450,80	OK	3,27	R\$ 96.298,23	OK	2,97%	



PLANILHA DE
Obra
Local

FUTURECOM (BDI no final)

TOTAL R\$ 10.398.558,17
CORREÇÃO

ÍTEM	QTDE	AVAL QTDE	VALOR	TOTAL	AVAL PR.	DESCONTO	
2.5	38.286,04	OK	4,17	R\$ 159.833,34	OK	3,81%	
2.6	279.555,00	OK	6,03	R\$ 1.686.242,21	OK	2,08%	
2.7	108.810,00	OK	5,10	R\$ 555.329,24	OK	7,71%	
2.8	164.761,00	OK	5,10	R\$ 840.884,13	OK	7,71%	
3							
3.1	56,00	OK	5,69	R\$ 318,70	OK	5,78%	
3.2	56,00	OK	22,53	R\$ 1.261,69	OK	4,21%	
3.3	1.985,00	OK	1,89	R\$ 3.751,65	OK	6,44%	
3.4	1.985,00	OK	4,48	R\$ 8.884,34	OK	2,91%	
3.5	5.929,00	OK	34,99	R\$ 207.473,20	OK	1,48%	
3.6	5.929,00	OK	2,81	R\$ 16.660,49	OK	6,33%	
3.7	208,20	OK	14,87	R\$ 3.096,70	OK	12,51%	
3.8	1.653,75	OK	0,80	R\$ 1.323,00	OK	4,76%	
3.9	1.323,00	OK	4,25	R\$ 5.624,31	OK	7,78%	



TOTAL

R\$ 10.398.558,17
CORREÇÃO

FUTURECOM (BDI no final)

R\$

PLANILHA DE
Obra
Local

ÍTEM	QTDE	AVAL QTDE	VALOR	TOTAL	AVAL PR.	DESCONTO	
4							
4.1	492,00	OK	103,34	R\$ 50.841,53	OK	12,95%	
4.2	368,00	OK	135,59	R\$ 49.895,70	OK	23,04%	
4.3	275,00	OK	154,10	R\$ 42.376,44	OK	19,31%	
4.4	1,00	OK	802,85	R\$ 802,85	OK	16,36%	
4.5	2,00	OK	600,73	R\$ 1.201,45	OK	3,39%	
					OK		
4.6	78,00	OK	1.104,56	R\$ 86.155,97	OK	13,84%	
					OK		
4.7	275,00	OK	0,80	R\$ 220,00	OK	4,76%	
4.8	220,00	OK	4,25	R\$ 935,26	OK	7,78%	
					OK		
4.9	5,00	OK	524,69	R\$ 2.623,45	OK	16,21%	
4.10	10,00	OK	367,23	R\$ 3.672,30	OK	12,82%	
5							
5.1	94,00	OK	5,69	R\$ 534,96	OK	5,78%	
5.2	94,00	OK	22,53	R\$ 2.117,84	OK	4,21%	
5.3	474,00	OK	1,89	R\$ 895,86	OK	6,44%	



PLANILHA DE
Obra
Local

FUTURECOM (BDI no final)

R\$

TOTAL

10.398.558,17

CORREÇÃO

ÍTEM	QTDE	AVAL QTDE	VALOR	TOTAL	AVAL PR.	DESCONTO	
5.4	474,00	OK	4,48	R\$ 2.121,50	OK	2,91%	
5.5	2.076,80	OK	24,94	R\$ 51.789,06	OK	14,80%	
5.6	2.076,80	OK	2,81	R\$ 5.835,81	OK	6,33%	
5.7	7,00	OK	952,92	R\$ 6.670,44	OK	4,50%	
5.8	1,00	OK	745,31	R\$ 745,31	OK	15,40%	
5.9	40,00	OK	252,36	R\$ 10.094,57	OK	9,38%	
5.10	1,00	OK	1.146,96	R\$ 1.146,96	OK	0,60%	
5.11	281,00	OK	229,89	R\$ 64.597,72	OK	16,15%	
5.12	1,00	OK	484,12	R\$ 484,12	OK	16,39%	
5.13	1,00	OK	84,96	R\$ 84,96	OK	15,07%	
6							
6.1	100,00	OK	661,76	R\$ 66.176,47	OK	14,09%	
6.2	1.760,00	OK	3,54	R\$ 6.230,40	OK	22,20%	
6.3	2.000,00	OK	4,57	R\$ 9.140,00	OK	0,00%	
6.4	32,00	OK	10,22	R\$ 327,04	OK	13,10%	
6.5	16,00	OK	9,38	R\$ 150,08	OK	13,87%	
6.6	390,00	OK	10,74	R\$ 4.188,60	OK	0,00%	
6.7	20,00	OK	300,00	R\$ 6.000,00	OK	0,00%	



TOTAL

R\$ 10.398.558,17

CORREÇÃO

FUTURECOM (BDI no final)

PLANILHA DE
Obra
Local

ITEM	QTDE	AVAL QTDE	VALOR	TOTAL	AVAL PR.	DESCONTO	
6.8	3.900,00	OK	10,74	R\$ 41.886,00	OK	0,00%	
6.9	42,00	OK	119,85	R\$ 5.033,70	OK	0,00%	
6.10	1.950,00	OK	10,74	R\$ 20.943,00	OK	0,00%	
6.11	192,00	OK	88,00	R\$ 16.896,00	OK	0,00%	
6.12	9,00	OK	943,14	R\$ 8.488,26	OK	0,00%	
7							
7.1	3.647,00	OK	76,89	R\$ 280.435,77	OK	3,69%	
7.2	836,00	OK	102,56	R\$ 85.736,83	OK	1,66%	
7.3	1.202,00	OK	189,92	R\$ 228.283,84	OK	1,32%	
7.4	298,00	OK	226,53	R\$ 67.505,94	OK	1,47%	
7.5	1,00	OK	882,71	R\$ 882,71	OK	7,57%	
7.6	4,00	OK	1.692,68	R\$ 6.770,73	OK	12,20%	
7.7	9,00	OK	1.694,32	R\$ 15.248,88	OK	12,11%	
7.8	5,00	OK	1.694,32	R\$ 8.471,60	OK	12,11%	
7.9	4,00	OK	1.694,32	R\$ 6.777,28	OK	12,11%	
7.11	2,00	OK	882,39	R\$ 1.764,78	OK	7,61%	
7.12	60,00	OK	89,29	R\$ 5.357,18	OK	53,85%	
7.13	36,00	OK	99,32	R\$ 3.575,55	OK	49,51%	



PLANILHA DE
Obra
Local

FUTURECOM (BDI no final)

R\$

TOTAL

10.398.558,17

CORREÇÃO

ÍTEM	QTDE	AVAL QTDE	VALOR	TOTAL	AVAL PR.	DESCONTO	
7.14	83,00	OK	187,86	R\$ 15.592,66	OK	17,90%	
7.15	10,00	OK	692,48	R\$ 6.924,78	OK	2,71%	
7.16	1,00	OK	1.137,66	R\$ 1.137,66	OK	19,11%	
7.17	1,00	OK	3.256,17	R\$ 3.256,17	OK	4,01%	
7.18	9,00	OK	205,84	R\$ 1.852,56	OK	16,53%	
7.19	1.932,00	OK	164,33	R\$ 317.484,98	OK	5,84%	
7.20	6,00	OK	2.008,84	R\$ 12.053,04	OK	0,19%	
8							
8.1	12.691,00	OK	1,14	R\$ 14.491,60	OK	11,48%	
8.2	1.904,00	OK	89,69	R\$ 170.769,76	OK	7,43%	
8.3	635,00	OK	88,34	R\$ 56.092,94	OK	8,75%	
9							
9.1	1,00	OK	153.733,91	R\$ 153.733,91	OK	0,00%	
9.2	1,00	OK	75.837,77	R\$ 75.837,77	OK	0,21%	
9.3	1,00	OK	18.409,31	R\$ 18.409,31	OK	2,31%	
9.4	1,00	OK	94.633,00	R\$ 94.633,00	OK	5,62%	
9.5	7,40	OK	664,50	R\$ 4.917,29	OK	4,51%	



TOTAL R\$ 10.398.558,17
CORREÇÃO

FUTURECOM (BDI no final)

PLANILHA DE
Obra
Local

ÍTEM	QTDE	AVAL QTDE	VALOR	TOTAL	AVAL PR.	DESCONTO	
9.6	1.788,00	OK	26,69	R\$ 47.724,83	OK	1,42%	
9.7	1.400,00	OK	13,33	R\$ 18.656,51	OK	1,23%	
10							
10.1	1,00	OK	31.840,53	R\$ 31.840,53	OK	4,83%	
10.2	1,00	OK	196.163,98	R\$ 196.163,98	OK	5,07%	
10.3	1,00	OK	199.585,21	R\$ 199.585,21	OK	3,76%	
11							
11.1	100,00	OK	30,69	R\$ 3.068,83	OK	13,31%	
11.2	10,50	OK	511,85	R\$ 5.374,43	OK	0,04%	
11.3	15.570,00	OK	1,14	R\$ 17.779,07	OK	11,48%	
11.4	329,00	OK	88,34	R\$ 29.062,33	OK	8,75%	
11.5	56.259,00	OK	12,56	R\$ 706.672,67	OK	0,15%	

TOTAL



TOTAL

R\$ 9.638.875,02
CORREÇÃO

FRJ (BDI no final)

R\$

PLANILHA DE
Obra
Local

ITEM	QTDE	AVAL QTDE	VALOR	TOTAL	AVAL PR.	DESCONTO	
1							
1.1	2%	OK	6.755.082,96	R\$ 135.101,66	OK	11,63%	
1.2	12,00	OK	272,16	R\$ 3.265,92	OK	11,31%	
1.3	6,00	OK	272,16	R\$ 1.632,96	OK	11,31%	
1.4	140.800,00	OK	0,34	R\$ 47.872,00	OK	12,82%	
1.5	370,00	OK	5,71	R\$ 2.112,70	OK	11,47%	
1.6	1,00	OK	4.255,90	R\$ 4.255,90	OK	11,28%	
1.7	1,00	OK	1.111,53	R\$ 1.111,53	OK	11,29%	
1.8	30,00	OK	527,28	R\$ 15.818,40	OK	11,32%	
1.9	30,00	OK	659,76	R\$ 19.792,80	OK	11,32%	
1.10	1,00	OK	24.716,69	R\$ 24.716,69	OK	11,24%	
1.11	25,00	OK	161,51	R\$ 4.037,75	OK	11,33%	
1.12	25,00	OK	261,64	R\$ 6.541,00	OK	11,32%	
1.13	10,00	OK	73.855,45	R\$ 738.554,50	OK	11,28%	
2							
2.1	147.254,00	OK	0,27	R\$ 39.758,58	OK	15,63%	
2.2	323,00	OK	24,04	R\$ 7.764,92	OK	11,32%	
2.3	125,00	OK	34,36	R\$ 4.295,00	OK	11,26%	
2.4	29.450,80	OK	2,98	R\$ 87.763,38	OK	11,57%	



PLANILHA DE
Obra
Local

FRJ (BDI no final)

TOTAL

R\$

9.638.875,02

CORREÇÃO

ÍTEM	QTDE	AVAL QTDE	VALOR	TOTAL	AVAL PR.	DESCONTO	
2.5	38.286,04	OK	3,85	R\$ 147.401,25	OK	11,29%	
2.6	279.555,00	OK	5,45	R\$ 1.523.574,75	OK	11,53%	
2.7	108.810,00	OK	4,89	R\$ 532.080,90	OK	11,57%	
2.8	164.761,00	OK	4,89	R\$ 805.681,29	OK	11,57%	
3							
3.1	56,00	OK	5,35	R\$ 299,60	OK	11,42%	
3.2	56,00	OK	20,81	R\$ 1.165,36	OK	11,52%	
3.3	1.985,00	OK	1,78	R\$ 3.533,30	OK	11,88%	
3.4	1.985,00	OK	4,08	R\$ 8.098,80	OK	11,50%	
3.5	5.929,00	OK	31,51	R\$ 186.822,79	OK	11,29%	
3.6	5.929,00	OK	2,66	R\$ 15.771,14	OK	11,33%	
3.7	208,20	OK	15,07	R\$ 3.137,57	OK	11,35%	
3.8	1.653,75	OK	0,74	R\$ 1.223,78	OK	11,90%	
3.9	1.323,00	OK	4,08	R\$ 5.397,84	OK	11,50%	



TOTAL

R\$ 9.638.875,02

CORREÇÃO

FRJ (BDI no final)

PLANILHA DE
Obra
Local

ÍTEM	QTDE	AVAL QTDE	VALOR	TOTAL	AVAL PR.	DESCONTO	
4							
4.1	492,00	OK	105,00	R\$ 51.660,00	OK	11,55%	
4.2	368,00	OK	156,27	R\$ 57.507,36	OK	11,29%	
4.3	275,00	OK	169,39	R\$ 46.582,25	OK	11,30%	
4.4	1,00	OK	850,36	R\$ 850,36	OK	11,41%	
4.5	2,00	OK	551,59	R\$ 1.103,18	OK	11,30%	
					OK		
4.6	78,00	OK	1.136,50	R\$ 88.647,00	OK	11,35%	
					OK		
4.7	275,00	OK	0,74	R\$ 203,50	OK	11,90%	
4.8	220,00	OK	4,08	R\$ 897,60	OK	11,50%	
					OK		
4.9	5,00	OK	555,23	R\$ 2.776,15	OK	11,33%	
4.10	10,00	OK	373,62	R\$ 3.736,20	OK	11,31%	
5							
5.1	94,00	OK	5,35	R\$ 502,90	OK	11,42%	
5.2	94,00	OK	20,81	R\$ 1.956,14	OK	11,52%	
5.3	474,00	OK	1,78	R\$ 843,72	OK	11,88%	



TOTAL

R\$ 9.638.875,02

FRJ (BDI no final)

PLANILHA DE
Obra
Local

ÍTEM	QTDE	AVAL QTDE	VALOR	TOTAL	AVAL PR.	DESCONTO	CORREÇÃO
5.4	474,00	OK	4,08	R\$ 1.933,92	OK	11,50%	
5.5	2.076,80	OK	25,97	R\$ 53.934,50	OK	11,27%	
5.6	2.076,80	OK	2,66	R\$ 5.524,29	OK	11,33%	
5.7	7,00	OK	884,85	R\$ 6.193,95	OK	11,32%	
5.8	1,00	OK	780,94	R\$ 780,94	OK	11,36%	
5.9	40,00	OK	246,98	R\$ 9.879,20	OK	11,31%	
5.10	1,00	OK	1.023,68	R\$ 1.023,68	OK	11,29%	
5.11	281,00	OK	243,26	R\$ 68.356,06	OK	11,28%	
5.12	1,00	OK	512,99	R\$ 512,99	OK	11,38%	
5.13	1,00	OK	88,95	R\$ 88,95	OK	11,08%	
6							
6.1	100,00	OK	683,46	R\$ 68.346,00	OK	11,27%	
6.2	1.760,00	OK	4,03	R\$ 7.092,80	OK	11,43%	
6.3	2.000,00	OK	4,05	R\$ 8.100,00	OK	11,38%	
6.4	32,00	OK	10,43	R\$ 333,76	OK	11,31%	
6.5	16,00	OK	9,66	R\$ 154,56	OK	11,29%	
6.6	390,00	OK	9,52	R\$ 3.712,80	OK	11,36%	
6.7	20,00	OK	266,18	R\$ 5.323,60	OK	11,27%	



TOTAL

R\$ 9.638.875,02

FRJ (BDI no final)

PLANO
HA DE
Obra
Local

ITEM	QTDE	AVAL QTDE	VALOR	TOTAL	AVAL PR.	DESCONTO	CORREÇÃO
6.8	3.900,00	OK	9,52	R\$ 37.128,00	OK	11,36%	
6.9	42,00	OK	106,33	R\$ 4.465,86	OK	11,28%	
6.10	1.950,00	OK	9,52	R\$ 18.564,00	OK	11,36%	
6.11	192,00	OK	78,07	R\$ 14.989,44	OK	11,28%	
6.12	9,00	OK	836,81	R\$ 7.531,29	OK	11,27%	
7							
7.1	3.647,00	OK	70,79	R\$ 258.171,13	OK	11,34%	
7.2	836,00	OK	92,49	R\$ 77.321,64	OK	11,31%	
7.3	1.202,00	OK	170,65	R\$ 205.121,30	OK	11,33%	
7.4	298,00	OK	203,87	R\$ 60.753,26	OK	11,33%	
7.5	1,00	OK	846,54	R\$ 846,54	OK	11,36%	
7.6	4,00	OK	1.708,66	R\$ 6.834,64	OK	11,37%	
7.7	9,00	OK	1.708,66	R\$ 15.377,94	OK	11,37%	
7.8	5,00	OK	1.708,66	R\$ 8.543,30	OK	11,37%	
7.9	4,00	OK	1.708,66	R\$ 6.834,64	OK	11,37%	
7.11	2,00	OK	846,54	R\$ 1.693,08	OK	11,36%	
7.12	60,00	OK	171,60	R\$ 10.296,00	OK	11,31%	
7.13	36,00	OK	174,47	R\$ 6.280,92	OK	11,32%	



TOTAL

R\$ 9.638.875,02

FRJ (BDI no final)

PLANEJAMENTO
HA DE
Obra
Local

ÍTEM	QTDE	AVAL QTDE	VALOR	TOTAL	AVAL PR.	DESCONTO	CORREÇÃO
7.14	83,00	OK	202,97	R\$ 16.846,51	OK	11,30%	
7.15	10,00	OK	631,45	R\$ 6.314,50	OK	11,28%	
7.16	1,00	OK	1.246,39	R\$ 1.246,39	OK	11,38%	
7.17	1,00	OK	3.008,34	R\$ 3.008,34	OK	11,32%	
7.18	9,00	OK	218,57	R\$ 1.967,13	OK	11,37%	
7.19	1.932,00	OK	154,81	R\$ 299.092,92	OK	11,30%	
7.20	6,00	OK	1.783,78	R\$ 10.702,68	OK	11,38%	
8							
8.1	12.691,00	OK	1,12	R\$ 14.213,92	OK	13,18%	
8.2	1.904,00	OK	85,93	R\$ 163.610,72	OK	11,31%	
8.3	635,00	OK	86,03	R\$ 54.629,05	OK	11,13%	
9							
9.1	1,00	OK	136.403,91	R\$ 136.403,91	OK	11,27%	
9.2	1,00	OK	65.202,63	R\$ 65.202,63	OK	14,20%	
9.3	1,00	OK	15.507,27	R\$ 15.507,27	OK	17,71%	
9.4	1,00	OK	88.931,64	R\$ 88.931,64	OK	11,30%	
9.5	7,40	OK	617,45	R\$ 4.569,13	OK	11,27%	



TOTAL
R\$ 9.638.875,02
CORREÇÃO

FRJ (BDI no final)

FLANIL
 HA DE
 Obra
 Local

ÍTEM	QTDE	AVAL QTDE	VALOR	TOTAL	AVAL PR.	DESCONTO	
9.6	1.788,00	OK	24,00	R\$ 42.912,00	OK	11,36%	
9.7	1.400,00	OK	11,91	R\$ 16.674,00	OK	11,72%	
10							
10.1	1,00	OK	29.183,83	R\$ 29.183,83	OK	12,77%	
10.2	1,00	OK	177.923,54	R\$ 177.923,54	OK	13,90%	
10.3	1,00	OK	180.463,70	R\$ 180.463,70	OK	12,98%	
11							
11.1	100,00	OK	31,39	R\$ 3.139,00	OK	11,33%	
11.2	10,50	OK	454,04	R\$ 4.767,42	OK	11,33%	
11.3	15.570,00	OK	1,12	R\$ 17.438,40	OK	13,18%	
11.4	329,00	OK	85,85	R\$ 28.244,65	OK	11,32%	
11.5	56.259,00	OK	11,16	R\$ 627.850,44	OK	11,29%	


TOTAL



CIMME - CONCORRÊNCIA 01.2020

DECISÃO DE JULGAMENTO E CLASSIFICAÇÃO DAS PROPOSTAS

OBJETO: Construção Aterro Sanitário Intermunicipal



DECISÃO DE JULGAMENTO E CLASSIFICAÇÃO DAS PROPOSTAS

Processo Licitatório nº 03/2020
Concorrência nº 01/2020

A Comissão de Licitação – C.L., pelo seu Presidente, Dr. Rodrigo Queiroz Reis, no uso de suas atribuições legais, informa a decisão da análise e julgamento da conformidade e classificação das propostas do certame em epígrafe, devidamente publicada no site no endereço “www.ammecimme.org.br – Editais – Aterro Sanitário”, cujo objeto é a construção do Aterro Sanitário Intermunicipal para atender aos Municípios de Conceição do Mato Dentro/MG, Alvorada de Minas/MG e Dom Joaquim/MG, conforme se segue:

I. Da empresa GM Engenharia Construções e Comércio Ltda – EPP:

A empresa GM Engenharia Construções e Comércio Ltda – EPP apresentou recurso tempestivo no qual alega ter apresentado, junto à sua proposta, a devida composição de custos de forma física, na qual todos os licitantes colocaram seu visto o que foi constatado pela C.L. na análise da conformidade das propostas, sendo, portanto, acolhida a referida proposta com a sua classificação. A apresentação do disco de mídia resta inócua.

II. Da desclassificação das empresas Vina Equipamentos e Construções Ltda e Penascal Engenharia e Construções Eireli

A empresa Vina Equipamentos e Construções Ltda apresentou os itens 1.6, 1.7 e 1.11 em valor acima do permitido no edital que exigiu expressamente no item “7.2.1.1. Os preços unitários presentes na Planilha de Preços de referência para este edital deverão ser respeitados como limites, ou seja, nenhum licitante poderá ultrapassar os preços unitários da Planilha do CIMME, restando, portanto, desconforme e desclassificada a sua proposta.

A empresa Penascal Engenharia e Construções Eireli suprimiu o item 1.1 da planilha em sua proposta, não apresentando o seu preço para o referido item, e ainda, ultrapassou o valor unitário limite no item 5.6., portanto, descumpriu a regra inscrita no item 7.2.1.1., supracitada, restando desconforme e desclassificada a sua proposta.

III. Da classificação geral e análise técnica das propostas das licitantes:

Após análise técnica das planilhas de todas as propostas apresentadas, confirmando a não supressão de itens e o respeito às regras editalícias, foram confirmadas a

CIMME**Consórcio Intermunicipal
Multifinalitário do Médio Espinhaço****CNPJ Nº 21.345.989/0001-45**

adequabilidade e conformidade das propostas das empresas a seguir nominadas, bem como, os valores globais seguintes:

Empresa/Consórcio	CNPJ	Valor da proposta	Classificação
Consórcio: RG Empreendimentos e Eng. Eireli; Marapelu Const. e Empreendimentos Ltda		7.500.045,94	1ª
Ibiza Construtora Ltda	05.000.710/0001-35	9.083.011,96	2ª
Construtora Contorno Ltda	22.247.399/0001-42	9.150.324,36	3ª
GM Engenharia Construções e Comércio Ltda - EPP	01.000.050/0001-31	9.174.535,39	4ª
Consórcio: FRJ Construções e Engenharia Ltda; Conata Engenharia Ltda; Infracon Engenharia e Comércio Ltda		9.638.875,02	5ª
Perfil Engenharia S/A	20.524.237/0001-89	9.874.096,90	6ª
L.C.S. Construção e Serviços Eireli (Futurecom)	05.603.629/0001-40	10.398.558,17	7ª


A partir da classificação das propostas, passou-se à aplicação das regras do art. 48 da Lei. 8666/93 e suas alterações, no tocante à exequibilidade, restando novo patamar de corte, aferido através das 7 (sete) propostas acolhidas, sendo o limite de corte o valor de **RS 6.481.944,77** (seis milhões, quatrocentos e oitenta mil, novecentos e quarenta e quatro reais e setenta e sete centavos).

Assim, resta exequível o menor preço ofertado pelo Consórcio RG Empreendimentos e Eng. Eireli – Marapelu Const. e Empreendimentos Ltda, razão pela qual é declarada a proposta vencedora.

IV. Dos esclarecimentos quanto à exequibilidade da proposta do Consórcio composto pelas empresas RG Empreendimentos e Eng. Eireli e MARAPELU Const. e Empreendimentos Ltda

O Consórcio em epígrafe apresentou esclarecimentos e justificativas, de forma tempestiva, quanto à exequibilidade de sua proposta, o que foi analisado sob os aspectos jurídicos e técnicos.

Após processada a alteração do rol de licitantes em razão da desclassificação das empresas Vina e Penascal e consequente alteração do patamar de corte de aferimento da exequibilidade nos termos do art. 48, foi feita criteriosa análise dos itens de maior desconto/menor preço em relação à planilha de referência ofertada pelo CIMME, à luz das razões e justificativas apresentadas pelo Consórcio que alegou quanto aos itens 1.1 e 1.3 sua ligação com os custos de execução e desconto obrigatório em razão da proporcionalidade; quanto aos itens 2.5 a 2.8 possuem equipamentos próprios e de parceiros que permitiram viabilizar preços ofertados, e que o item 11.5, plantio de grama, ganho de escala em aquisições para obras com o referido item.



Consórcio Intermunicipal
Multifinalitário do Médio Espinhaço

CNPJ Nº 21.345.989/0001-45



A C.L. considerou esclarecedoras e suficientes as justificativas, corroborando para a aceitação da proposta já foi integrada à zona de exequibilidade pelo cálculo acima demonstrado.

V. DECISÃO

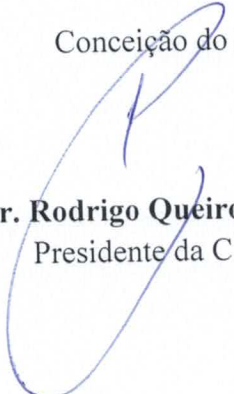
Mediante a análise técnica e jurídica, a C.L. publiciza a classificação geral das propostas, no seguinte rol:

Empresa/Consórcio	CNPJ	Valor da proposta	Classificação
Consórcio: RG Empreendimentos e Eng. Eireli; Marapelu Const. e Empreendimentos Ltda		7.500.045,94	1ª
Ibiza Construtora Ltda	05.000.710/0001-35	9.083.011,96	2ª
Construtora Contorno Ltda	22.247.399/0001-42	9.150.324,36	3ª
GM Engenharia Construções e Comércio Ltda - EPP	01.000.050/0001-31	9.174.535,39	4ª
Consórcio: FRJ Construções e Engenharia Ltda; Conata Engenharia Ltda; Infracon Engenharia e Comércio Ltda		9.638.875,02	5ª
Perfil Engenharia S/A	20.524.237/0001-89	9.874.096,90	6ª
L.C.S. Construção e Serviços Eireli (Futurecom)	05.603.629/0001-40	10.398.558,17	7ª

Declara, ainda, vencedora, com a proposta de menor preço, o Consórcio RG Empreendimentos e Eng. Eireli; Marapelu Const. e Empreendimentos Ltda. com o valor global de R\$7.500.045,94 (sete milhões, quinhentos mil, quarenta e cinco reais e noventa e quatro centavos).

Cientifique-se os licitantes desta decisão através da sua publicação no sítio: www.ammecimme.org.br – Editais – Aterro Sanitário, bem como, da publicação do extrato desse resultado no Diário Oficial do Estado de Minas Gerais, e, desde já, estão avisados do prazo recursal de 5 (cinco) dias uteis desta decisão, e igual prazo para contrarrazões, bem como, cientifique-se todos os licitantes da realização da sessão pública de abertura da documentação de habilitação da licitante vencedora, no dia 26/11/2020, às 9h30min, na sede do Clube Social de Conceição do Mato Dentro, situado na Alameda Francisco de Oliveira Matos, s/n, bairro Bela Vista, nesta cidade de Conceição do Mato Dentro/MG.

Conceição do Mato Dentro, 30 de outubro de 2.020


Dr. Rodrigo Queiroz Reis
Presidente da C.L.



CIMME - CONCORRÊNCIA 01.2020

PUBLICAÇÃO DA
CLASSIFICAÇÃO DAS
PROPOSTAS E DATA DE
ABERTURA DA
DOCUMENTAÇÃO DE
HABILITAÇÃO DA PROPOSTA
DE MENOR PREÇO

OBJETO: Construção Aterro Sanitário Intermunicipal

5 cm - 29 1413839 - 1

CIDERSU - CONSORCIO INTERMUNICIPAL PARA O DESENVOLVIMENTO REGIONAL SUSTENTAVEL

TERMO DE LICITAÇÃO Nº 01/2020 - Objeto: Contratação de Polígrafos para a elaboração de sistemas integrados para tratamento e destinação final de resíduos sólidos urbanos gerados nos municípios consorciados no CIDERSU.

3 cm - 29 1413863 - 1

CONSORCIO INTERMUNICIPAL PARA O DESENVOLVIMENTO SUSTENTAVEL

EXTRATO DE PRIMEIRO TERMO ADITIVO AO CONTRATO Nº 001/2020 - Objeto: Contratação de Polígrafos para a elaboração de sistemas integrados para tratamento e destinação final de resíduos sólidos urbanos gerados nos municípios consorciados no CIDERSU.

5 cm - 28 1413245 - 1

CONSORCIO INTERMUNICIPAL DE SAÚDE DA REDE DE URGÊNCIA E EMERGÊNCIA DO LESTE DE MINAS - CONSUR - EXTRATO DE ATA DE REGISTRO DE PREÇOS

Objeto: Contratação de empresa especializada para recebimento e destinação final dos resíduos sólidos urbanos gerados nos municípios consorciados no CIMDCE.

5 cm - 28 1413245 - 1

JCF INTERMEDIACAO DE NEGOCIOS LTDA

Objeto: Intermediação de negócios para a aquisição de terrenos e imóveis para construção de unidades habitacionais em áreas de interesse social.

4 cm - 27 1413081 - 1

LEI DE OBRO LUCAS RAFAEL ANTUNES MOEIRA

Objeto: Prestação de serviços de manutenção preventiva e corretiva em equipamentos elétricos e eletrônicos.

1 cm - 29 1413763 - 1

WELLINGTON SILVA, LEI DE OBRO OFICIAL

Objeto: Prestação de serviços de manutenção preventiva e corretiva em equipamentos elétricos e eletrônicos.

1 cm - 29 1413763 - 1

SERVICO AUTÔNOMO DE ÁGUA E ESGOTO DE PASSOS-MG

Objeto: Prestação de serviços de manutenção preventiva e corretiva em equipamentos elétricos e eletrônicos.

3 cm - 29 1413954 - 1

SERVICO AUTÔNOMO DE ÁGUA E ESGOTO - VICOSA-MG

Objeto: Prestação de serviços de manutenção preventiva e corretiva em equipamentos elétricos e eletrônicos.

3 cm - 29 1413799 - 1

SERVICO DE ÁGUA E SANEAMENTO DE BARBACENA

Objeto: Prestação de serviços de manutenção preventiva e corretiva em equipamentos elétricos e eletrônicos.

1 cm - 28 1413615 - 1

PUBLICAÇÕES DE TERCEIROS E EDITAIS DE COMARCAS

COGNA EDUCAÇÃO S.A.

Objeto: Contratação de serviços de manutenção preventiva e corretiva em equipamentos elétricos e eletrônicos.

ANEXO I

Table with 3 columns: Ações, Valor do resgate, Ações canceladas. Total: 39.860.100,00 / 499.500,00

24 cm - 29 1413950 - 1

CONSORCIO INTERMUNICIPAL DE SAÚDE

Objeto: Contratação de serviços de manutenção preventiva e corretiva em equipamentos elétricos e eletrônicos.

4 cm - 29 1413865 - 1

CONSORCIO INTERMUNICIPAL DE SAÚDE

Objeto: Contratação de serviços de manutenção preventiva e corretiva em equipamentos elétricos e eletrônicos.

7 cm - 28 1413617 - 1

CONSORCIO INTERMUNICIPAL DE SAÚDE DA REDE DE URGÊNCIA - CISRU CENTRO SUL

Objeto: Contratação de serviços de manutenção preventiva e corretiva em equipamentos elétricos e eletrônicos.

3 cm - 29 1414127 - 1

CONSORCIO INTERMUNICIPAL DE SAÚDE DA REDE DE URGÊNCIA - CISRU CENTRO SUL

Objeto: Contratação de serviços de manutenção preventiva e corretiva em equipamentos elétricos e eletrônicos.

3 cm - 29 1413827 - 1

CONSORCIO INTERMUNICIPAL DE SAÚDE DA REDE DE URGÊNCIA - CISRU CENTRO SUL

Objeto: Contratação de serviços de manutenção preventiva e corretiva em equipamentos elétricos e eletrônicos.

1 cm - 29 1414178 - 1

CONSORCIO INTERMUNICIPAL DE SAÚDE DA REDE DE URGÊNCIA - CISRU CENTRO SUL

Objeto: Contratação de serviços de manutenção preventiva e corretiva em equipamentos elétricos e eletrônicos.

1 cm - 29 1414163 - 1

CONSELHO REGIONAL DE ADMINISTRAÇÃO DE MINAS GERAIS - CRA-MG

EDITAL COM OS RESULTADOS DAS ELEIÇÕES REALIZADAS EM 02 DE SETEMBRO DE 2020

A COORDENADORA DA COMISSÃO PERMANENTE ELEITORAL DO CRA-MG comunica o resultado da eleição realizada no dia 28 de outubro de 2020, tendo sido eleito um jurisdito do CRA-MG.

PARA O CRA-MG os Profissionais de Administração:

Mandatos de 04 (quatro) anos, 2021/2022.

Eléctivos Respectivos Sérios:

1. Adm. Roberto Ferreira Fideles; 1. Adm. Marcos Eduardo Tanner;

2. Adm. Tania Maria Zambelli de Almeida Costa; 2. Adm. Flavio Marcelo do Carvalho Silva;

3. Adm. Nidia Moura Ventura Passos - CRA-MG nº 13.151

Coordenadora da Comissão Permanente Eleitoral do CRA-MG

5 cm - 29 1413839 - 1

MINAS GERAIS - CADERNO 2

RMZ EMPREENDIMENTOS IMOBILIÁRIOS S.P. S.A.

Objeto: Contratação de serviços de manutenção preventiva e corretiva em equipamentos elétricos e eletrônicos.

ATA DE ASSEMBLÉIA GERAL EXTRAORDINÁRIA

Objeto: Contratação de serviços de manutenção preventiva e corretiva em equipamentos elétricos e eletrônicos.

24 cm - 29 1413950 - 1

ALTO DAS VERDEZES - CISALV

Objeto: Contratação de serviços de manutenção preventiva e corretiva em equipamentos elétricos e eletrônicos.

4 cm - 29 1413865 - 1

CONSORCIO INTERMUNICIPAL DE SAÚDE

Objeto: Contratação de serviços de manutenção preventiva e corretiva em equipamentos elétricos e eletrônicos.

7 cm - 28 1413617 - 1

CONSORCIO INTERMUNICIPAL DE SAÚDE DA REDE DE URGÊNCIA - CISRU CENTRO SUL

Objeto: Contratação de serviços de manutenção preventiva e corretiva em equipamentos elétricos e eletrônicos.

3 cm - 29 1414127 - 1

CONSORCIO INTERMUNICIPAL DE SAÚDE DA REDE DE URGÊNCIA - CISRU CENTRO SUL

Objeto: Contratação de serviços de manutenção preventiva e corretiva em equipamentos elétricos e eletrônicos.

3 cm - 29 1413827 - 1

CONSORCIO INTERMUNICIPAL DE SAÚDE DA REDE DE URGÊNCIA - CISRU CENTRO SUL

Objeto: Contratação de serviços de manutenção preventiva e corretiva em equipamentos elétricos e eletrônicos.

1 cm - 29 1414178 - 1

CONSORCIO INTERMUNICIPAL DE SAÚDE DA REDE DE URGÊNCIA - CISRU CENTRO SUL

Objeto: Contratação de serviços de manutenção preventiva e corretiva em equipamentos elétricos e eletrônicos.

1 cm - 29 1414163 - 1

Localiza RENT A CAR S.A. CNPJ: 07.166.088/0001-55. NIRE: 31.30001144-5. AVISO AO DEBENTURISTAS DA 1ª, 12ª, 15ª E 16ª SÉRIAS DA 1ª, 1ª E 2ª SÉRIAS DA 1ª, 1ª E 2ª SÉRIAS DA 1ª, 15ª E 16ª EMISSÕES DE DEBENTURES DA LOCALIZA RENT A CAR S.A.

Documento assinado eletronicamente com fundamento no art. 6º do Decreto nº 57.222, de 26 de julho de 2017.

A autenticidade deste documento pode ser verificada no endereço http://www.jornalminasgerais.mg.gov.br/autenticidade, sob o número 320201029201226027.